

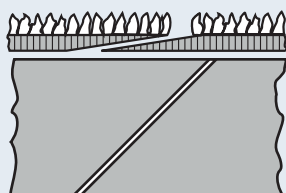
Formy pásových spojů pro dlouhé a krátké pásy

Firma KLINGSPOR nabízí pásy s různými formami spojů. Jaké formy spojů potřebujete, závisí na použití a stroji. Dole uvedená zobrazení Vám ukazují nepoužívanější pásové spoje. Na následujících stránkách popisu výrobků naleznete nabídnuté formy spojů v tabulkách výrobků.

Jestliže Vámi používaný výrobek není na skladě, rádi jej pro Vás zhotovíme při dodržení odpovídajícího minimálního množství.

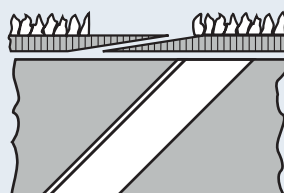


Pásy



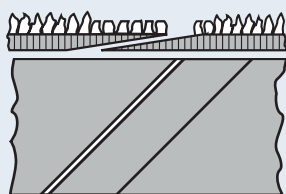
Forma 1

Šikmý řez, slepeno s přesahem



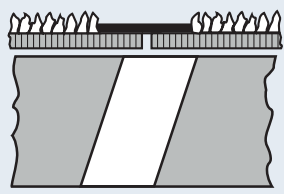
Forma 5

Šikmý řez, slepeno s přesahem. Zóna zrn plně zbroušena. Spojení používané přednostně pro broušení dřev s kontaktními elementy



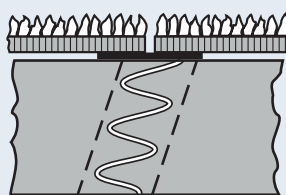
Forma 2

Šikmý řez, slepeno s přesahem, hroty zrn obroušeny pro dosažení klidného chodu pásu



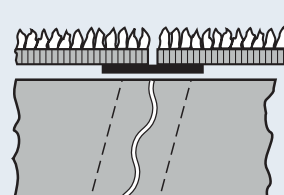
Forma 6 G

Šikmý řez. Tupé spojení, slepené fólií zesílenou vláknem na straně zrna. Zóna zrna plně zbroušena. Použití na bruskách s plochou kontaktní botkou.



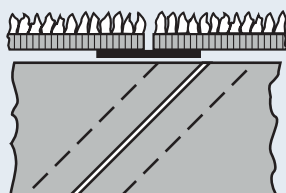
Forma 3 G

Klikaté spojení podlepeno fólií zesílenou vláknem, práce zcela bez rázů na materiálech náchylných k rozlomení, obzvláště na skle.



Forma 7 G

Sinusoidní spoj podlepený fólií zesílenou vláknem, práce plně bez rázů u velmi citlivých dílů, pro vysoké požadavky.



Forma 4 G

Šikmý řez. Tupý spoj podlepený fólií zesílenou vláknem. Vhodné pro práce na volném pásu, pro vysoké požadavky.

Forma 3 W / 4 W

Speciální spoj pro vliesové pásy. Tupé spojení podlepené fólií s dodatečným čelním slepením.

Vedlejší tabulka obsahuje nepoužívanější typy brusek. Pokud zde Vámi používanou brusku nenaleznete, obraťte se prosím na nás. My Vám rádi pomůžeme.